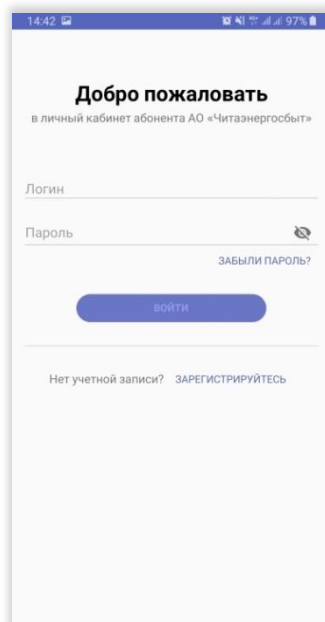


Мобильное приложение АО «Читаэнергосбыт»

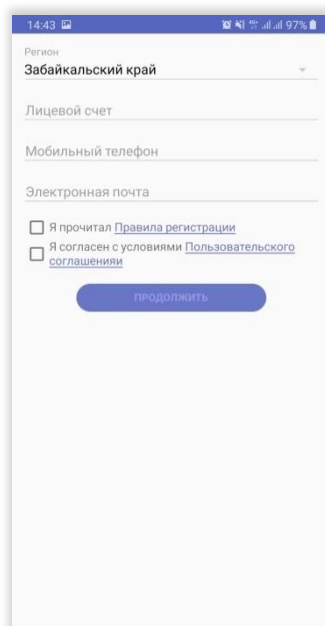
В Google Play или App Store в зависимости от вашего устройства найдите и установите приложение «Читаэнергосбыт».

Запустите приложение. Если у Вас уже есть учетная запись к личному кабинету – введите логин и пароль, нажмите кнопку «Войти».



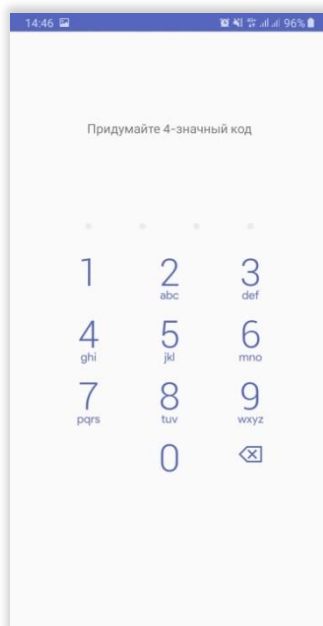
Если у Вас нет учетной записи - нажмите на соответствующую кнопку, чтобы перейти к процедуре регистрации.

В окне регистрации выберите свой регион, введите лицевой счет, мобильный телефон и адрес электронной почты. Отметьте галками пункты, что Вы прочли Правила регистрации, а так же ознакомились и согласны с условиями Пользовательского соглашения. Нажмите кнопку продолжить.



При корректном заполнении всех полей и выполнении всех необходимых действий, на указанный номер телефона и адрес электронной почты будет отправлен код подтверждения. Введи его в следующем окне и нажмите кнопку «Подтвердить». Если код верен, система сообщит Вам об успешной регистрации. Далее Вам будет отправлен логин и пароль для входа.

При первом входе Вам будет предложено придумать и подтвердить 4-значный код для входа в приложение. Если на вашем телефоне присутствует сканер отпечатка пальца, Вы можете использовать его для авторизации.



Поздравляем, теперь вы можете пользоваться приложением!

